



## บันทึกข้อความ

ส่วนราชการ กลุ่มงานเภสัชกรรมฯ โรงพยาบาลท่าตะเกียบ สำนักงานสาธารณสุขจังหวัดฉะเชิงเทรา

ที่ ฉช ๐๐๓๒.๓๐๓/๗๗

วันที่ ๑๓ ธันวาคม ๒๕๖๔

เรื่อง ขออนุญาตเผยแพร่ผลการวิเคราะห์ผลการจัดซื้อ ประจำปีงบประมาณ ๒๕๖๔

เรียน ผู้อำนวยการโรงพยาบาลท่าตะเกียบ

### เรื่องเดิม

ด้วยกลุ่มงานเภสัชกรรมและคุ้มครองผู้บริโภค โรงพยาบาลท่าตะเกียบ ได้จัดทำรายงานการวิเคราะห์ผลการดำเนินการจัดซื้อในปีงบประมาณ ๒๕๖๔ โดยได้ดำเนินการรวบรวมข้อมูลมาวิเคราะห์ผลการดำเนินงานในปีงบประมาณ ๒๕๖๔ ของคลังพัสดุ (เวชภัณฑ์ยาและวัสดุเภสัชกรรม) แสดงตารางการเปรียบเทียบมูลค่าการจัดซื้อในแต่ละปีและวิเคราะห์ผลการจัดซื้อตาม ๔ องค์ประกอบ ของเกณฑ์การวิเคราะห์ข้อมูลของ ITA

### ข้อพิจารณา

กลุ่มงานเภสัชกรรมและคุ้มครองผู้บริโภค โรงพยาบาลท่าตะเกียบ ได้จัดทำรายงานการวิเคราะห์ผลการดำเนินการจัดซื้อในปีงบประมาณ ๒๕๖๔ (ตั้งแต่วันที่ ๑ ตุลาคม ๒๕๖๓ - ๓๐ กันยายน ๒๕๖๔) เป็นที่เรียบร้อยแล้ว ตามเอกสารที่แนบมาพร้อมนี้ และขอให้นำข้อมูลผลการวิเคราะห์ฯ ขึ้นประกาศเผยแพร่บนเว็บไซต์ของโรงพยาบาลท่าตะเกียบ เพื่อเผยแพร่ให้แก่สาธารณชนทราบต่อไป

### ข้อเสนอ

จึงเรียนมาเพื่อโปรดทราบ และพิจารณาอนุญาตให้เผยแพร่รายงานการวิเคราะห์ผลการจัดซื้อ ประจำปีงบประมาณ ๒๕๖๔ บนเว็บไซต์ของโรงพยาบาลท่าตะเกียบ

เจ้าหน้าที่

(นายณันต์พุทธรคุณ นิมมานันท์)

เภสัชกรชำนาญการ

เรียน ผู้อำนวยการโรงพยาบาลท่าตะเกียบ

- เพื่อโปรดทราบ

- เพื่อพิจารณาอนุญาตให้นำข้อมูลเผยแพร่ตามระเบียบฯ ทางราชการ

**นางสาวกนก**

หัวหน้าเจ้าหน้าที่

(นางสาวกรรณิกา มุทะสิน)

นักจัดการงานทั่วไปปฏิบัติการ

ทราบ/อนุญาต

(นายเกริกภัทร ลิ้มปวยอม)

ผู้อำนวยการโรงพยาบาลท่าตะเกียบ

แบบฟอร์มการขอเผยแพร่ข้อมูลผ่านเว็บไซต์ของหน่วยงานในราชการบริหารส่วนภูมิภาค  
สำนักงานปลัดกระทรวงสาธารณสุข  
ตามประกาศสำนักงานปลัดกระทรวงสาธารณสุข  
เรื่อง แนวทางการเผยแพร่ข้อมูลต่อสาธารณะผ่านเว็บไซต์ของหน่วยงาน พ.ศ. ๒๕๖๑  
สำหรับหน่วยงานในราชการบริหารส่วนภูมิภาค สำนักงานปลัดกระทรวงสาธารณสุข

แบบฟอร์มการขอเผยแพร่ข้อมูลผ่านเว็บไซต์ของหน่วยงานในสังกัดสำนักงานปลัดกระทรวงสาธารณสุข

ชื่อหน่วยงาน : โรงพยาบาลท่าตะเียบ จังหวัดฉะเชิงเทรา

วัน/เดือน/ปี : ๑๓ ธันวาคม ๒๕๖๔

หัวข้อ: วิเคราะห์ผลการจัดซื้อพัสดุ (เวชภัณฑ์ยาและวัสดุเภสัชกรรม)

กลุ่มงานเภสัชกรรมและคุ้มครองผู้บริโภค โรงพยาบาลท่าตะเียบ ประจำปีงบประมาณ ๒๕๖๔

รายละเอียดข้อมูล (โดยสรุปหรือเอกสารแนบ)

๑. รายงานการวิเคราะห์ผลการจัดซื้อของงานพัสดุ กลุ่มเภสัชกรรมและคุ้มครองผู้บริโภค  
โรงพยาบาลท่าตะเียบ
๒. การวิเคราะห์ปัญหาอุปสรรค/ข้อจำกัด/ความเสี่ยงของการจัดซื้อจัดจ้าง
๓. การวิเคราะห์ความสามารถในการประหยัดงบประมาณ
๔. แนวทางแก้ไข

Link ภายนอก: <https://www.thatakiabhospital.com>

หมายเหตุ: .....

ผู้รับผิดชอบการให้ข้อมูล

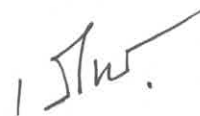
ผู้อนุมัติรับรอง



นายณัฏฐ์พุทธรุณ นิมมานนันทน์

ตำแหน่ง เภสัชกรชำนาญการ

วันที่ ๑๓ เดือน ธันวาคม พ.ศ. ๒๕๖๔




นายเกริกภัทร ลิมปพยอม

ตำแหน่ง ผู้อำนวยการโรงพยาบาลท่าตะเียบ

วันที่ ๑๓ เดือน ธันวาคม พ.ศ. ๒๕๖๔

ผู้รับผิดชอบการนำข้อมูลขึ้นเผยแพร่



(นายณัฏฐ์ รุ่งแสงสี)

ตำแหน่ง นักวิชาการคอมพิวเตอร์ปฏิบัติการ

วันที่ ๑๓ เดือน ธันวาคม พ.ศ. ๒๕๖๔

วิเคราะห์ผลการจัดซื้อพัสดุ (เวชภัณฑ์ยาและวัสดุเภสัชกรรม)  
 กลุ่มงานเภสัชกรรมและคุ้มครองผู้บริโภค โรงพยาบาลท่าตะเกียบ  
 ประจำปีงบประมาณ ๒๕๖๔

องค์ประกอบการวิเคราะห์ผลการจัดซื้อพัสดุ (เวชภัณฑ์ยาและวัสดุเภสัชกรรม) ประจำปีกลุ่มงานเภสัชกรรมและคุ้มครองผู้บริโภค โรงพยาบาลท่าตะเกียบ ปีงบประมาณ ๒๕๖๔ ประกอบด้วยรายละเอียดที่สำคัญดังนี้

๑. รายงานการวิเคราะห์ผลการจัดซื้อของงานพัสดุ กลุ่มเภสัชกรรมและคุ้มครองผู้บริโภค โรงพยาบาลท่าตะเกียบ
๒. การวิเคราะห์ปัญหาอุปสรรค/ข้อจำกัด/ความเสี่ยงของการจัดซื้อ
๓. การวิเคราะห์ความสามารถในการประหยัดงบประมาณ
๔. แนวทางแก้ไข

๑. รายงานการวิเคราะห์ผลการจัดซื้อพัสดุ (เวชภัณฑ์ยาและวัสดุเภสัชกรรม)

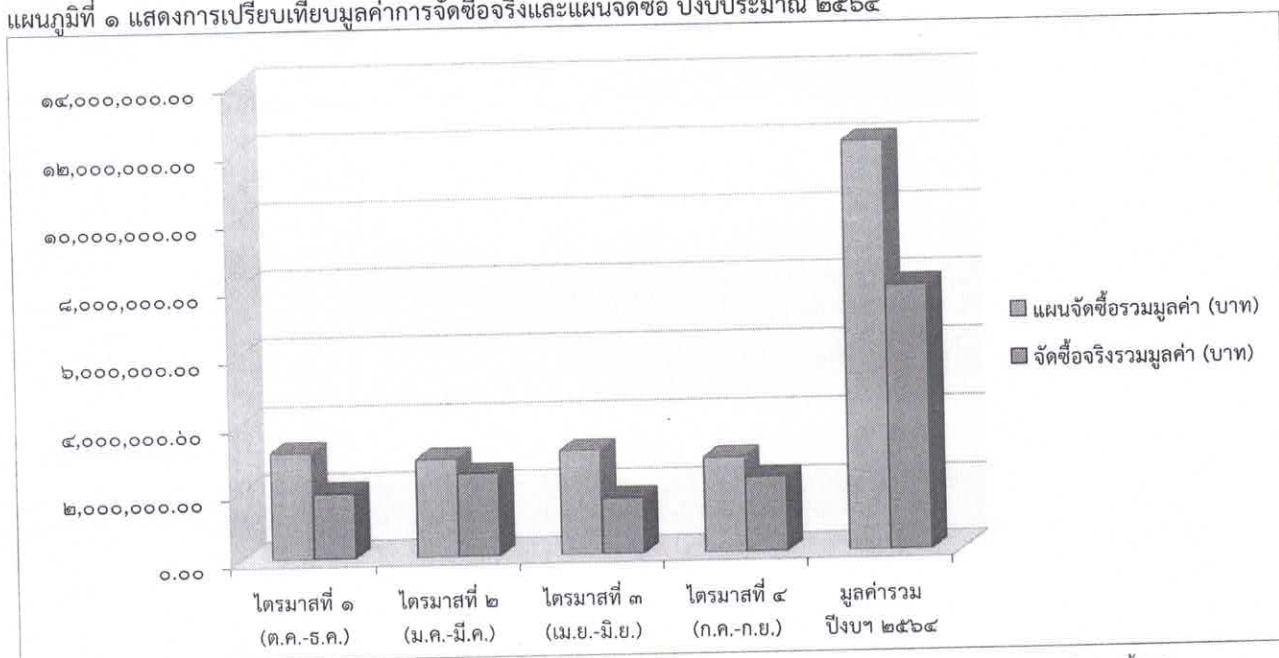
ประเภทการจัดซื้อ เฉพาะเจาะจง และการประกวดราคา (E-bidding)

ร้อยละของจำนวนโครงการที่ดำเนินการแล้วเสร็จในปีงบประมาณ ๒๕๖๔ ร้อยละ ๑๐๐

ตารางที่ ๑ แสดงการเปรียบเทียบมูลค่าการจัดซื้อจริงและแผนจัดซื้อ รายไตรมาส ปีงบประมาณ ๒๕๖๔

การจัดซื้อ	แผนจัดซื้อ รวมมูลค่า (บาท)	จัดซื้อจริง รวมมูลค่า (บาท)	ร้อยละการจัดซื้อ เทียบแผน	ร้อยละการจัดซื้อ ตามแผน
ไตรมาสที่ ๑ (ต.ค.-ธ.ค.)	๓,๑๗๘,๔๙๑.๒๙	๑,๙๕๙,๒๒๒.๗๓	๖๑.๖๔	ต่ำกว่าแผน ๓๘.๓๖
ไตรมาสที่ ๒ (ม.ค.-มี.ค.)	๒,๙๒๘,๙๖๙.๐๙	๒,๕๖๐,๗๘๓.๐๘	๘๘.๐๒	ต่ำกว่าแผน ๑๕.๙๘
ไตรมาสที่ ๓ (เม.ย.-มิ.ย.)	๓,๑๐๔,๒๒๖.๘๕	๑,๖๗๖,๕๓๗.๓๒	๕๔.๐๑	ต่ำกว่าแผน ๔๕.๙๙
ไตรมาสที่ ๔ (ก.ค.-ก.ย.)	๒,๘๓๙,๖๑๖.๕๓	๒,๒๒๒,๕๗๖.๕๘	๗๘.๒๗	ต่ำกว่าแผน ๒๑.๗๓
รวมทั้งสิ้น	๑๒,๐๕๑,๓๐๓.๗๖	๗,๘๐๖,๐๓๖.๖๓	๖๔.๗๗	ต่ำกว่าแผน ๓๕.๒๓

แผนภูมิที่ ๑ แสดงการเปรียบเทียบมูลค่าการจัดซื้อจริงและแผนจัดซื้อ ปีงบประมาณ ๒๕๖๔



จากตารางและแผนภูมิที่ ๑ พบว่า การจัดซื้อพัสดุ (เวชภัณฑ์ยาและวัสดุเภสัชกรรม) ปีงบประมาณ ๒๕๖๔ น้อยกว่าแผนในทุกไตรมาส โดยในไตรมาสที่ ๓ (เม.ย.-มิ.ย.) มีร้อยละการจัดซื้อต่ำกว่าแผนสูงสุด เท่ากับ ๕๕.๙๙ เนื่องจากเจ้าหน้าที่ได้ทำการสำรองยาโรคเรื้อรังและยาที่มีความจำเป็นใช้ ตั้งแต่เริ่มต้นไตรมาสที่ ๒ (ม.ค.-มี.ค.) สำหรับรองรับสถานการณ์แพร่ระบาดของเชื้อโคโรนาไวรัส ๒๐๑๙ ที่ทวีความรุนแรงขึ้นในขณะนั้น รวมทั้งมีอุบัติเหตุการรั่วไหลของยาจากคลังในไตรมาสที่ ๑ สาเหตุจากบริษัทยาไม่สามารถนำเข้าสารตั้งต้นในการผลิตยาจากต่างประเทศได้ ทั้งนี้ร้อยละการจัดซื้อเทียบแผนในภาพรวม เท่ากับ ๖๔.๗๗ ซึ่งไม่เกินแผนที่ประมาณการไว้ อย่างไรก็ตาม ร้อยละการจัดซื้อต่ำกว่าแผน เท่ากับ ๓๕.๒๓ ซึ่งมากกว่าปีก่อนหน้าประมาณ ร้อยละ ๑๐.๐๐ จึงต้องมีการวางแผนในปีงบประมาณถัดไปให้สอดคล้องและใกล้เคียงกับความเป็นจริงมากที่สุด

ตารางที่ ๒ แสดงการเปรียบเทียบมูลค่าการจัดซื้อจริงและแผนจัดซื้อ รายเดือน ปีงบประมาณ ๒๕๖๒-๒๕๖๔

เดือน	มูลค่าการจัดซื้อ (บาท)		
	ปีงบประมาณ ๒๕๖๒	ปีงบประมาณ ๒๕๖๓	ปีงบประมาณ ๒๕๖๔
ตุลาคม	๘๓๑,๙๓๐.๑๘	๑,๕๑๔,๗๒๑.๐๗	๖๔๓,๘๒๒.๘๑
พฤศจิกายน	๘๔๑,๖๗๓.๙๔	๔๓๐,๓๐๗.๑๕	๓๓๒,๗๙๖.๗๐
ธันวาคม	๘๐๖,๐๖๕.๙๒	๗๕๙,๒๒๓.๔๐	๙๘๒,๖๐๓.๒๒
มกราคม	๔๔๐,๕๕๔.๖๘	๖๕๗,๒๕๘.๑๐	๙๗๔,๗๔๘.๖๓
กุมภาพันธ์	๗๘๗,๙๔๗.๕๔	๗๒๓,๒๔๒.๕๕	๕๐๓,๔๓๑.๒๓
มีนาคม	๑,๕๙๔,๑๗๗.๔๕	๙๒๐,๗๗๐.๓๙	๔๖๙,๕๒๐.๑๔
เมษายน	๘๒๗,๙๐๓.๙๔	๖๙๔,๔๗๙.๘๔	๔๙๘,๙๒๘.๒๔
พฤษภาคม	๔๖๓,๙๓๗.๒๓	๘๒๘,๔๙๗.๒๑	๖๖๗,๖๐๓.๖๕
มิถุนายน	๗๒๘,๖๓๖.๒๑	๙๒๗,๓๙๔.๐๖	๕๑๐,๐๐๕.๔๓
กรกฎาคม	๘๒๗,๕๒๐.๔๕	๘๐๙,๑๘๑.๑๘	๑,๐๙๔,๔๑๐.๖๓
สิงหาคม	๗๓๒,๕๒๕.๕๘	๖๖๙,๘๘๐.๕๗	๗๙๙,๖๕๐.๒๑
กันยายน	๘๑,๗๐๐.๐๐	๔๐๙,๔๔๖.๙๒	๓๒๘,๕๑๕.๗๔
รวม	๘,๙๖๔,๕๗๓.๑๒	๙,๓๔๔,๔๐๒.๔๔	๗,๘๐๖,๐๓๖.๖๓
มูลค่าตามแผนฯ	๙,๘๔๘,๓๕๐.๓๙	๑๒,๖๒๖,๖๗๐.๗๓	๑๒,๐๕๑,๓๐๓.๗๖
ร้อยละการจัดซื้อเทียบแผน	๙๑.๐๓	๗๔.๐๑	๖๔.๗๗

จากตารางที่ ๒ พบว่า มูลค่าการจัดซื้อพัสดุ (เวชภัณฑ์ยาและวัสดุเภสัชกรรม) ปีงบประมาณ ๒๕๖๔ น้อยกว่าปีงบประมาณ ๒๕๖๓ เท่ากับ ๑,๕๓๘,๓๖๕.๘๑ บาท คิดเป็นร้อยละ ๙.๒๓ เนื่องจากสถานการณ์แพร่ระบาดของเชื้อโคโรนาไวรัส ๒๐๑๙ ทำให้ปริมาณผู้ป่วยและความต้องการใช้พัสดุฯ ของ รพ. และ รพ.สต. ลดลง นอกจากนี้ เจ้าหน้าที่ได้เข้าร่วมการจัดซื้อร่วมระดับเขต จังหวัด และสืบราคายาใหม่ เพื่อให้ได้พัสดุฯ ดี มีคุณภาพ และประหยัดงบประมาณของราชการเพิ่มขึ้น

## ๒. การวิเคราะห์ปัญหาอุปสรรค/ข้อจำกัด/ความเสี่ยงของการจัดซื้อ

๒.๑ การประมาณการแผนการจัดซื้อเกินความเป็นจริง โดยในปีงบประมาณ ๒๕๖๔ มีการจัดซื้อพัสดุ (เวชภัณฑ์ยาและวัสดุเภสัชกรรม) ต่ำกว่าแผนถึง ๔,๒๔๕,๒๖๗.๑๓ บาท จึงต้องมีการทบทวนแผนให้สอดคล้องกับบริบทและสภาพความเป็นจริงให้มากที่สุด โดยเห็นสมควรปรับลดแผนจากเดิมลง ร้อยละ ๒๕.๐๐

๒.๒ สถานการณ์ภัยพิบัติที่ไม่สามารถคาดการณ์ได้ล่วงหน้า ส่งผลต่อปริมาณพัสดุดังกล่าว และการจัดซื้อตามแผนที่วางไว้

๒.๓ ประสบการณ์การเลือกใช้อายของแพทย์ใช้ทุนเปลี่ยนแปลงไปจากแนวทางเดิม

## ๓. การวิเคราะห์ความสามารถในการประหยัดงบประมาณ

ตารางที่ ๓ แสดงสรุปผลเงินบำรุงที่ประหยัดได้ ปีงบประมาณ ๒๕๖๔

เงินบำรุงที่ได้รับการจัดสรร (บาท)	เงินบำรุงที่ใช้จริง (บาท)	เงินบำรุงที่ประหยัดได้ (บาท)
๑๒,๐๕๑,๓๐๓.๗๖	๗,๘๐๖,๐๓๖.๖๓	๔,๒๔๕,๒๖๗.๑๓
ร้อยละ ๑๐๐.๐๐	ร้อยละ ๖๕.๗๗	ร้อยละ ๓๕.๒๓


จากตารางที่ ๓ พบว่า การจัดซื้อพัสดุ (เวชภัณฑ์ยาและวัสดุเภสัชกรรม) ปีงบประมาณ ๒๕๖๔ สามารถประหยัดเงินบำรุงที่ได้รับอนุมัติตามแผนได้ ๔,๒๔๕,๒๖๗.๑๓ บาท คิดเป็นร้อยละ ๓๕.๒๓ หรือประหยัดงบประมาณเพิ่มขึ้น ร้อยละ ๑๐.๐๐ เมื่อเทียบกับปีงบประมาณ ๒๕๖๓


## ๔. แนวทางแก้ไข

๔.๑ กำกับ ติดตามและควบคุมการเบิกเวชภัณฑ์ยาของหน่วยงานต่าง ๆ ภายในโรงพยาบาล และ รพ.สต. ให้เป็นไปตามแผนที่จัดทำ โดยการคืนข้อมูลมูลค่าการเบิก และร้อยละการเบิกเทียบแผนแก่หน่วยงานนั้นเสมอ เพื่อให้การจัดซื้อและแผนที่จัดทำในปีงบประมาณถัดไปมีประสิทธิภาพมากขึ้น

๔.๒ เจ้าหน้าที่เข้าร่วมอบรม ประชุม สัมมนาเกี่ยวกับการจัดซื้อและบริหารคลังเวชภัณฑ์ เพื่อนำความรู้มาพัฒนาระบบงานให้มีประสิทธิภาพมากขึ้น

 เจ้าหน้าที่  
(นายณัฏฐ์พุทธรุณ นิมมานันท์)  
เภสัชกรชำนาญการ

 หัวหน้าเจ้าหน้าที่  
(นางสาวกรรณิกา มุทะสิน)  
นักจัดการงานทั่วไปปฏิบัติการ

 (นายเกริกภัทร ลิ้มปยอม)  
ผู้อำนวยการโรงพยาบาลท่าตะเกรา